






PLANILHA ORÇAMENTÁRIA				SEM DESONERAÇÃO			CONSULTORIA:		
PREFEITURA MUNICIPAL DE IRUPI				BDI: 23,32%					
OBRA: PONTE DO BAIRRO CENTRO, IRUPI/ES				BDI DIF: 15,57%					
ÁREA: 63,60 m²				BONIFICAÇÃO: 15,28%			DATA-BASE: DEZ/2025		
LOCAL: MUNICÍPIO DE IRUPI/ES				LEIS SOCIAIS:			SICRO: VARIÁVEL COM A MÃO DE OBRA   DER/ES: 157,27% e 84,04%   LABOR: 157,27% e 72,95%   SINAPI: 116,89% e 72,95%		
ORÇAMENTISTA: THIAGO GOMES BONOMO   CREA: ES-018427/D									
ITEM	ORGÃO	CÓDIGO	DESCRIÇÃO SERVIÇO	UNIDADE	QUANTIDADE	CUSTO UNITÁRIO (R\$)	BDI	PREÇO UNITÁRIO (R\$)	PREÇO TOTAL (R\$)
01			SERVIÇOS PRELIMINARES						37.238,77
01.01	SINAPI	103689	FORNECIMENTO E INSTALAÇÃO DE PLACA DE OBRA COM CHAPA GALVANIZADA E ESTRUTURA DE MADEIRA. AF_03/2022 PS	M2	6,48	593,77	23,32%	732,24	4.744,92
01.02	DER-ES	41579	ALUGUEL DE CONTAINER PARA ALMOXARIFADO	MES	6,00	783,90	23,32%	966,70	5.800,20
01.03	DER-ES	41580	ALUGUEL DE CONTAINER TIPO SANITÁRIO COM 3 VASOS SANITÁRIOS, LAVATÓRIO, MICTÓRIO, 5 CHUVEIROS, 2 VENEZIANAS E PISO ESPECIAL	MES	6,00	1.216,21	23,32%	1.499,83	8.998,98
01.04	DER-ES	41501	REDE DE ÁGUA C/ PADRÃO DE ENTRADA D'ÁGUA DIÂM. 3/4" CONF. CESAN, INCL. TUBOS E CONEXÕES P/ ALIMENT., DISTRIB., EXTRAVAS. E LIMP., CONS. O PADRÃO A 25M	M	25,00	54,35	23,32%	67,03	1.675,75
01.05	DER-ES	41499	REDE DE ESGOTO, CONTENDO FOSSA E FILTRO, INCL. TUBOS E CONEXÕES DE LIGAÇÃO ENTRE CAIXAS, CONSIDERANDO DISTÂNCIA DE 25M	M	25,00	424,57	23,32%	523,58	13.089,50
01.06	SINAPI	101506	ENTRADA DE ENERGIA ELÉTRICA, AÉREA, TRIFÁSICA, COM CAIXA DE SOBREPOR, CABO DE 16 MM2 E DISJUNTOR DIN 50A (NÃO INCLUSO O POSTE DE CONCRETO). AF_07/2020 PS	UN	1,00	2.375,46	23,32%	2.929,42	2.929,42
02			DEMOLIÇÕES E RETIRADAS						12.019,35
02.01	SICRO	1619003	DEMOLIÇÃO MECÂNICA DE CONCRETO ARMADO COM ESCAVADEIRA HIDRÁULICA	M³	19,19	62,74	23,32%	77,37	1.484,73
02.02	SINAPI	104790	DEMOLIÇÃO DE PISO DE CONCRETO SIMPLES, DE FORMA MECANIZADA COM MARTELETE, SEM REAPROVEITAMENTO. AF_09/2023	M3	10,01	121,42	23,32%	149,74	1.498,90
02.03	SINAPI	97636	DEMOLIÇÃO PARCIAL DE PAVIMENTO ASFÁLTICO, DE FORMA MECANIZADA, SEM REAPROVEITAMENTO. AF_09/2023	M2	186,45	24,54	23,32%	30,26	5.641,98
02.04	SICRO	1600441	REMOÇÃO DE PARALELEPÍPEDOS	M²	186,45	4,13	23,32%	5,09	949,03
02.05	COMP	DEM-18	RETIRADA DE GUARDA-CORPO EM TUBOS C/ PEÇAS E CONEXÕES FERRO GALVANIZADO (SEM REAPROVEITAMENTO)	M	17,74	45,00	23,32%	55,50	984,57
02.06	SINAPI	100998	CARGA, MANOBRA E DESCARGA DE ENTULHO EM CAMINHÃO BASCULANTE 10 M³ - CARGA COM ESCAVADEIRA HIDRÁULICA (CAÇAMBA DE 0,80 M³ / 111 HP) E DESCARGA LIVRE (UNIDADE: T). AF_07/2020	T	124,49	6,26	23,32%	7,72	961,06
02.07	SINAPI	95878	TRANSPORTE COM CAMINHÃO BASCULANTE DE 10 M³, EM VIA URBANA PAVIMENTADA, DMT ATÉ 30 KM (UNIDADE: TXKM). AF_07/2020	TXKM	236,53	1,71	23,32%	2,11	499,08
03			TERRAPLENAGEM						1.791,96
03.01	SICRO	5501706	ESCAVAÇÃO MECÂNICA COM RETROESCAVADEIRA EM MATERIAL DE 1ª CATEGORIA	M³	75,65	6,94	23,32%	8,56	647,56
03.02	SINAPI	100994	CARGA, MANOBRA E DESCARGA DE SOLOS E MATERIAIS GRANULARES EM CAMINHÃO BASCULANTE 10 M³ - CARGA COM ESCAVADEIRA HIDRÁULICA	T	141,84	4,81	23,32%	5,93	841,11
03.03	SINAPI	95878	TRANSPORTE COM CAMINHÃO BASCULANTE DE 10 M³, EM VIA URBANA PAVIMENTADA, DMT ATÉ 30 KM (UNIDADE: TXKM). AF_07/2020	TXKM	143,74	1,71	23,32%	2,11	303,29
04			PAVIMENTAÇÃO						99.554,40
			PISTA DE ROLAMENTO						

PLANILHA ORÇAMENTÁRIA				SEM DESONERAÇÃO			CONSULTORIA:		
PREFEITURA MUNICIPAL DE IRUPI				BDI: 23,32%					
OBRA: PONTE DO BAIRRO CENTRO, IRUPI/ES				BDI DIF: 15,57%					
ÁREA: 63,60 m²				BONIFICAÇÃO: 15,28%			DATA-BASE: DEZ/2025		
LOCAL: MUNICÍPIO DE IRUPI/ES				LEIS SOCIAIS:			SICRO: VARIÁVEL COM A MÃO DE OBRA   DER/ES: 157,27% e 84,04%   LABOR: 157,27% e 72,95%   SINAPI: 116,89% e 72,95%		
ORÇAMENTISTA: THIAGO GOMES BONOMO   CREA: ES-018427/D									
ITEM	ORGÃO	CÓDIGO	DESCRIÇÃO SERVIÇO	UNIDADE	QUANTIDADE	CUSTO UNITÁRIO (R\$)	BDI	PREÇO UNITÁRIO (R\$)	PREÇO TOTAL (R\$)
04.01	SINAPI	100576	REGULARIZAÇÃO E COMPACTAÇÃO DE SUBLEITO DE SOLO PREDOMINANTEMENTE ARGILOSO, PARA OBRAS DE CONSTRUÇÃO DE PAVIMENTOS. AF_09/2024	M2	176,80	3,09	23,32%	3,81	673,61
04.02	SINAPI	105730	CONSTRUÇÃO DE BASE E SUB-BASE PARA PAVIMENTAÇÃO DE BRITA GRADUADA SIMPLES, COM ESPESSURA DE 20 CM - EXCLUSIVE CARGA E TRANSPORTE. AF_09/2024	M3	70,72	237,77	23,32%	293,22	20.736,52
04.03	SINAPI	100994	CARGA, MANOBRA E DESCARGA DE SOLOS E MATERIAIS GRANULARES EM CAMINHÃO BASCULANTE 10 M³ - CARGA COM ESCAVADEIRA HIDRÁULICA	T	155,58	4,81	23,32%	5,93	922,59
04.04	SINAPI	95878	TRANSPORTE COM CAMINHÃO BASCULANTE DE 10 M³, EM VIA URBANA PAVIMENTADA, DMT ATÉ 30 KM (UNIDADE: TXKM). AF_07/2020	TXKM	1.664,75	1,71	23,32%	2,11	3.512,62
04.05	SINAPI	93594	TRANSPORTE COM CAMINHÃO BASCULANTE DE 10 M³, EM VIA URBANA EM LEITO NATURAL (UNIDADE: TXKM). AF_07/2020	TXKM	513,43	2,14	23,32%	2,64	1.355,46
04.06	SICRO	4011352	IMPRIMAÇÃO COM EMULSÃO ASFÁLTICA	M²	176,80	0,42	23,32%	0,52	91,94
04.07	SICRO	4011353	PINTURA DE LIGAÇÃO	M²	176,80	0,29	23,32%	0,36	63,65
04.08	SICRO	4011463	CONCRETO ASFÁLTICO - FAIXA C-12,5 - AREIA E BRITA COMERCIAIS	T	24,87	179,33	23,32%	221,15	5.500,00
04.09	SINAPI	101860	REASSENTAMENTO DE BLOCOS SEXTAVADO PARA PISO INTERTRAVADO, ESPESSURA DE 10 CM, EM VIA/ESTACIONAMENTO, COM REAPROVEITAMENTO DOS BLOCOS SEXTAVADO - INCLUSO RETIRADA E COLOCAÇÃO DO MATERIAL. AF_12/2020	M2	344,53	39,45	23,32%	48,65	16.761,38
			AQUISIÇÃO DE MATERIAIS BETUMINOSOS						
04.10	COMP	PAV-01	FORNECIMENTO DE EMULSÃO ASFÁLTICA PARA IMPRIMAÇÃO (EAI), INCLUSIVE BONIFICAÇÃO DE 15,28% SOBRE MATERIAL BETUMINOSO	T	0,23	2.546,68	15,28%	2.935,81	675,24
04.11	COMP	PAV-02	FORNECIMENTO DE EMULSÃO ASFÁLTICA RR-1C, INCLUSIVE BONIFICAÇÃO DE 15,28% SOBRE MATERIAL BETUMINOSO	T	0,08	3.094,26	15,28%	3.567,06	285,36
04.12	COMP	PAV-03	FORNECIMENTO DE CIMENTO ASFÁLTICO CAP 50-70, INCLUSIVE BONIFICAÇÃO DE 15,28% SOBRE MATERIAL BETUMINOSO	T	1,38	4.061,55	15,28%	4.682,15	6.461,37
04.13	SICRO	5914622	TRANSPORTE DE MATERIAL BETUMINOSO COM CAMINHÃO TANQUE DISTRIBUIDOR - RODOVIA PAVIMENTADA	TKM	599,95	1,80	23,32%	2,22	1.331,89
			CALÇADAS						
04.14	SINAPI	94993	EXECUÇÃO DE PASSEIO (CALÇADA) OU PISO DE CONCRETO COM CONCRETO MOLDADO IN LOCO, USINADO, ACABAMENTO CONVENCIONAL, ESPESSURA 6 CM, ARMADO. AF_08/2022	M2	182,94	83,07	23,32%	102,44	18.740,37
04.15	SINAPI	100324	LASTRO COM MATERIAL GRANULAR (PEDRA BRITADA N.1 E PEDRA BRITADA N.2), APLICADO EM PISOS OU LAJES SOBRE SOLO, ESPESSURA DE *10 CM*. AF_01/2024	M3	18,29	236,81	23,32%	292,03	5.341,23
04.16	SINAPI	100994	CARGA, MANOBRA E DESCARGA DE SOLOS E MATERIAIS GRANULARES EM CAMINHÃO BASCULANTE 10 M³ - CARGA COM ESCAVADEIRA HIDRÁULICA (CAÇAMBA DE 1,20 M³ / 155 HP) E DESCARGA LIVRE (UNIDADE: T). AF_07/2020	T	27,44	4,81	23,32%	5,93	162,72
04.17	SINAPI	95878	TRANSPORTE COM CAMINHÃO BASCULANTE DE 10 M³, EM VIA URBANA PAVIMENTADA, DMT ATÉ 30 KM (UNIDADE: TXKM). AF_07/2020	TXKM	293,61	1,71	23,32%	2,11	619,52
04.18	SINAPI	93594	TRANSPORTE COM CAMINHÃO BASCULANTE DE 10 M³, EM VIA URBANA EM LEITO NATURAL (UNIDADE: TXKM). AF_07/2020	TXKM	90,55	2,14	23,32%	2,64	239,05

PLANILHA ORÇAMENTÁRIA				SEM DESONERAÇÃO			CONSULTORIA:		
PREFEITURA MUNICIPAL DE IRUPI				BDI: 23,32%					
OBRA: PONTE DO BAIRRO CENTRO, IRUPI/ES				BDI DIF: 15,57%					
ÁREA: 63,60 m²				BONIFICAÇÃO: 15,28%			DATA-BASE: DEZ/2025		
LOCAL: MUNICÍPIO DE IRUPI/ES				LEIS SOCIAIS:			SICRO: VARIÁVEL COM A MÃO DE OBRA   DER/ES: 157,27% e 84,04%   LABOR: 157,27% e 72,95%   SINAPI: 116,89% e 72,95%		
ORÇAMENTISTA: THIAGO GOMES BONOMO   CREA: ES-018427/D									
ITEM	ORGÃO	CÓDIGO	DESCRIÇÃO SERVIÇO	UNIDADE	QUANTIDADE	CUSTO UNITÁRIO (R\$)	BDI	PREÇO UNITÁRIO (R\$)	PREÇO TOTAL (R\$)
04.19	SINAPI	94273	ASSENTAMENTO DE GUIA (MEIO-FIO) EM TRECHO RETO, CONFECCIONADA EM CONCRETO PRÉ-FABRICADO, DIMENSÕES 100X15X13X30 CM (COMPRIMENTO X BASE INFERIOR X BASE SUPERIOR X ALTURA). AF_01/2024	M	105,75	58,82	23,32%	72,54	7.671,11
04.20	SINAPI	94274	ASSENTAMENTO DE GUIA (MEIO-FIO) EM TRECHO CURVO, CONFECCIONADA EM CONCRETO PRÉ-FABRICADO, DIMENSÕES 100X15X13X30 CM (COMPRIMENTO X BASE INFERIOR X BASE SUPERIOR X ALTURA). AF_01/2024	M	20,65	62,15	23,32%	76,64	1.582,62
04.21	SINAPI	100952	TRANSPORTE COM CAMINHÃO CARROCERIA COM GUINDAUTO (MUNCK), MOMENTO MÁXIMO DE CARGA 11,7 TM, EM VIA URBANA PAVIMENTADA, DMT ATÉ 30KM (UNIDADE: TXKM). AF_07/2020	TXKM	367,82	2,91	23,32%	3,59	1.320,47
04.22	SINAPI	100953	TRANSPORTE COM CAMINHÃO CARROCERIA COM GUINDAUTO (MUNCK), MOMENTO MÁXIMO DE CARGA 11,7 TM, EM VIA URBANA PAVIMENTADA, ADICIONAL PARA DMT EXCEDENTE A 30 KM (UNIDADE: TXKM). AF_07/2020	TXKM	4,29	1,15	23,32%	1,42	6,09
04.23	SINAPI	100950	TRANSPORTE COM CAMINHÃO CARROCERIA COM GUINDAUTO (MUNCK), MOMENTO MÁXIMO DE CARGA 11,7 TM, EM VIA URBANA EM LEITO NATURAL (UNIDADE: TXKM). AF_07/2020	TXKM	10,42	3,66	23,32%	4,51	46,99
04.24	SINAPI	104658	PISO PODOTÁTIL DE ALERTA OU DIRECIONAL, DE CONCRETO, ASSENTADO SOBRE ARGAMASSA. AF_03/2024	M2	24,90	177,57	23,32%	218,98	5.452,60
05			OBRA DE ARTE ESPECIAL						831.273,52
			SUPERESTRUTURA						
05.01	SINAPI	92801	CORTE E DOBRA DE AÇO CA-50, DIÂMETRO DE 6,3 MM. AF_06/2022	KG	197,00	11,47	23,32%	14,14	2.785,58
05.02	SINAPI	92802	CORTE E DOBRA DE AÇO CA-50, DIÂMETRO DE 8,0 MM. AF_06/2022	KG	142,00	11,36	23,32%	14,01	1.989,42
05.03	SINAPI	92803	CORTE E DOBRA DE AÇO CA-50, DIÂMETRO DE 10,0 MM. AF_06/2022	KG	3.819,00	10,49	23,32%	12,94	49.417,86
05.04	SINAPI	92804	CORTE E DOBRA DE AÇO CA-50, DIÂMETRO DE 12,5 MM. AF_06/2022	KG	1.223,00	8,98	23,32%	11,07	13.538,61
05.05	SINAPI	92805	CORTE E DOBRA DE AÇO CA-50, DIÂMETRO DE 16,0 MM. AF_06/2022	KG	547,00	8,89	23,32%	10,96	5.995,12
05.06	SICRO	1107900	CONCRETO FCK = 30 MPA - CONFEÇÃO EM BETONEIRA E LANÇAMENTO MANUAL - AREIA E BRITA COMERCIAIS	M³	158,29	495,62	23,32%	611,20	96.746,85
05.07	SICRO	1107908	CONCRETO FCK = 40 MPA - CONFEÇÃO EM BETONEIRA E LANÇAMENTO MANUAL - AREIA E BRITA COMERCIAIS	M³	9,54	544,80	23,32%	671,85	6.409,45
05.08	SINAPI	92514	MONTAGEM E DESMONTAGEM DE FÔRMA DE LAJE MACIÇA, PÉ-DIREITO SIMPLES, EM CHAPA DE MADEIRA COMPENSADA RESINADA, 4 UTILIZAÇÕES. AF_09/2020	M2	810,00	60,30	23,32%	74,36	60.231,60
05.09	SINAPI	92455	MONTAGEM E DESMONTAGEM DE FÔRMA DE VIGA, ESCORAMENTO COM GARFO DE MADEIRA, PÉ-DIREITO SIMPLES, EM CHAPA DE MADEIRA RESINADA, 4 UTILIZAÇÕES. AF_09/2020	M2	98,00	176,79	23,32%	218,02	21.365,96
05.10	SINAPI	100341	FABRICAÇÃO, MONTAGEM E DESMONTAGEM DE FÔRMA PARA CORTINA DE CONTENÇÃO, EM CHAPA DE MADEIRA COMPENSADA PLASTIFICADA, E = 18 MM, 10 UTILIZAÇÕES. AF_11/2024	M2	180,00	47,15	23,32%	58,15	10.467,00
05.11	COMP	JNT-06	JUNTA DE MOVIMENTAÇÃO PARA ESTRUTURA DE CONCRETO DE 20 X 40 MM (TIPO JUNTA JEENE 20/30 VV OU SIMILAR)	M	12,00	595,67	23,32%	734,58	8.814,96

PLANILHA ORÇAMENTÁRIA				SEM DESONERAÇÃO			CONSULTORIA:		
PREFEITURA MUNICIPAL DE IRUPI				BDI: 23,32%					
OBRA: PONTE DO BAIRRO CENTRO, IRUPI/ES				BDI DIF: 15,57%					
ÁREA: 63,60 m²				BONIFICAÇÃO: 15,28%			DATA-BASE: DEZ/2025		
LOCAL: MUNICÍPIO DE IRUPI/ES				LEIS SOCIAIS:			SICRO: VARIÁVEL COM A MÃO DE OBRA   DER/ES: 157,27% e 84,04%   LABOR: 157,27% e 72,95%   SINAPI: 116,89% e 72,95%		
ORÇAMENTISTA: THIAGO GOMES BONOMO   CREA: ES-018427/D									
ITEM	ORGÃO	CÓDIGO	DESCRIÇÃO SERVIÇO	UNIDADE	QUANTIDADE	CUSTO UNITÁRIO (R\$)	BDI	PREÇO UNITÁRIO (R\$)	PREÇO TOTAL (R\$)
05.12	SICRO	3719529	BARREIRA SIMPLES DE CONCRETO, ARMADA, PRÉ-MOLDADA (PERFIL NEW JERSEY) - L > 3,00 M E H = 810 MM	M	21,20	208,52	23,32%	257,15	5.451,58
05.13	SICRO	307732	APARELHO DE APOIO DE NEOPRENE FRETADO PARA ESTRUTURAS PRÉ-MOLDADAS - FORNECIMENTO E INSTALAÇÃO	DM³	360,00	120,99	23,32%	149,20	53.712,00
05.14	SICRO	3806386	GUARDA-CORPO E CORRIMÃO METÁLICO PARA PASSARELAS PARA PEDESTRES - FORNECIMENTO E INSTALAÇÃO	M	54,04	689,49	23,32%	850,28	45.949,13
05.15	COMP	EST-01	VIGA PRÉ-MOLDADA, CONCRETO ARMADO, MODELO "I", VÃO DE 6M DE COMPRIMENTO POR 0,90M DE ALTURA. TRANSPORTE INCLUÍDO.	UND	5,00	20.026,77	23,32%	24.697,01	123.485,05
05.16	SICRO	3806420	LANÇAMENTO DE VIGA PRÉ-MOLDADA DE ATÉ 500 KN COM UTILIZAÇÃO DE GUINDASTE	UN	5,00	5.195,71	23,32%	6.407,35	32.036,75
05.17	SICRO	3806426	LANÇAMENTO DE PRÉ-LAJE COM UTILIZAÇÃO DE GUINDAUTO	T	9,54	60,25	23,32%	74,30	708,82
			MESOESTRUTURA						
05.18	SINAPI	92801	CORTE E DOBRA DE AÇO CA-50, DIÂMETRO DE 6,3 MM. AF_06/2022	KG	359,00	11,47	23,32%	14,14	5.076,26
05.19	SINAPI	92804	CORTE E DOBRA DE AÇO CA-50, DIÂMETRO DE 12,5 MM. AF_06/2022	KG	612,00	8,98	23,32%	11,07	6.774,84
05.20	SICRO	1107908	CONCRETO FCK = 40 MPA - CONFECÇÃO EM BETONEIRA E LANÇAMENTO MANUAL - AREIA E BRITA COMERCIAIS	M³	9,75	544,80	23,32%	671,85	6.550,54
05.21	SINAPI	92419	MONTAGEM E DESMONTAGEM DE FÔRMA DE PILARES RETANGULARES E ESTRUTURAS SIMILARES, PÉ-DIREITO SIMPLES, EM CHAPA DE MADEIRA COMPENSADA RESINADA, 4 UTILIZAÇÕES. AF_09/2020	M2	72,00	102,70	23,32%	126,65	9.118,80
			INFRAESTRUTURA						
05.22	SINAPI	92801	CORTE E DOBRA DE AÇO CA-50, DIÂMETRO DE 6,3 MM. AF_06/2022	KG	321,00	11,47	23,32%	14,14	4.538,94
05.23	SINAPI	92803	CORTE E DOBRA DE AÇO CA-50, DIÂMETRO DE 10,0 MM. AF_06/2022	KG	42,00	10,49	23,32%	12,94	543,48
05.24	SINAPI	92804	CORTE E DOBRA DE AÇO CA-50, DIÂMETRO DE 12,5 MM. AF_06/2022	KG	1.574,00	8,98	23,32%	11,07	17.424,18
05.25	SINAPI	92806	CORTE E DOBRA DE AÇO CA-50, DIÂMETRO DE 20,0 MM. AF_06/2022	KG	418,00	10,47	23,32%	12,91	5.396,38
05.26	SICRO	1107908	CONCRETO FCK = 40 MPA - CONFECÇÃO EM BETONEIRA E LANÇAMENTO MANUAL - AREIA E BRITA COMERCIAIS	M³	5,72	544,80	23,32%	671,85	3.842,98
05.27	SINAPI	96540	FABRICAÇÃO, MONTAGEM E DESMONTAGEM DE FÔRMA PARA BLOCO DE COROAMENTO, EM CHAPA DE MADEIRA COMPENSADA RESINADA, E=17 MM, 4 UTILIZAÇÕES. AF_01/2024	M2	23,00	152,80	23,32%	188,43	4.333,89
05.28	SICRO	2306070	ESTACA RAIZ PERFURADA NA ROCHA COM D = 31 CM - CONFECÇÃO	M	40,00	1.365,37	23,32%	1.683,77	67.350,80
05.29	SICRO	2306065	ESTACA RAIZ PERFURADA NO SOLO COM D = 31 CM - CONFECÇÃO	M	200,00	173,85	23,32%	214,39	42.878,00
05.30	SICRO	5501706	ESCAVAÇÃO MECÂNICA COM RETROESCAVADEIRA EM MATERIAL DE 1ª CATEGORIA	M³	60,04	6,94	23,32%	8,56	513,94
05.31	SICRO	4815671	REATERRO E COMPACTAÇÃO COM SOQUETE VIBRATÓRIO	M³	12,86	17,48	23,32%	21,56	277,26
05.32	SINAPI	100994	CARGA, MANOBRA E DESCARGA DE SOLOS E MATERIAIS GRANULARES EM CAMINHÃO BASCULANTE 10 M³ - CARGA COM ESCAVADEIRA HIDRÁULICA	T	112,58	4,81	23,32%	5,93	667,60
05.33	SINAPI	95878	TRANSPORTE COM CAMINHÃO BASCULANTE DE 10 M³, EM VIA URBANA PAVIMENTADA, DMT ATÉ 30 KM (UNIDADE: TXKM). AF_07/2020	TXKM	163,49	1,71	23,32%	2,11	344,96

<b>PLANILHA ORÇAMENTÁRIA</b> <b>PREFEITURA MUNICIPAL DE IRUPI</b> <b>OBRA: PONTE DO BAIRRO CENTRO, IRUPI/ES</b> <b>ÁREA: 63,60 m²</b> <b>LOCAL: MUNICÍPIO DE IRUPI/ES</b> <b>ORÇAMENTISTA: THIAGO GOMES BONOMO   CREA: ES-018427/D</b>				<b>SEM DESONERAÇÃO</b> <b>BDI: 23,32%</b> <b>BDI DIF: 15,57%</b> <b>BONIFICAÇÃO: 15,28%</b> <b>LEIS SOCIAIS:</b>				<b>CONSULTORIA:</b>  <small>Soluções em Engenharia</small>		<b>DATA-BASE: DEZ/2025</b>
				<b>SICRO: VARIÁVEL COM A MÃO DE OBRA   DER/ES: 157,27% e 84,04%   LABOR: 157,27% e 72,95%  </b>				<b>SINAPI: 116,89% e 72,95%</b>		
ITEM	ORGÃO	CÓDIGO	DESCRIÇÃO SERVIÇO	UNIDADE	QUANTIDADE	CUSTO UNITÁRIO (R\$)	BDI	PREÇO UNITÁRIO (R\$)	PREÇO TOTAL (R\$)	
05.34	DER-ES	42876	ESCORAMENTO CONTÍNUO DE CAVAS EM ESTACA PRANCHA DE LARGURA ATÉ 400 MM	M2	35,25	157,57	23,32%	194,32	6.849,78	
05.35	DER-ES	40333	ENSECADEIRA SIMPLES DE MADEIRA ESP.= 5 CM COM 1 REAPROVEITAMENTO, INCLUSIVE TRANSPORTE DAS MADEIRAS	M2	115,44	344,17	23,32%	424,43	48.987,71	
05.36	DER-ES	43332	ESGOTAMENTO DE ESCAVAÇÕES PARA REBAIXAMENTO DO NÍVEL DÁGUA NOS SERVIÇOS DE BUEIROS, GALERIAS E OUTROS, COM CONJ. MOTO BOMBA	MES	6,00	8.203,24	23,32%	10.116,24	60.697,44	
06			<b>SINALIZAÇÃO</b>						<b>6.386,24</b>	
06.01	SICRO	5213403	PINTURA DE FAIXA COM TINTA ACRÍLICA EMULSIONADA EM ÁGUA - ESPESSURA DE 0,5 MM	M²	58,62	17,62	23,32%	21,73	1.273,81	
06.02	SICRO	5213416	PLACA EM AÇO Nº 16 GALVANIZADO COM PELÍCULA RETRORREFLETIVA TIPO I + I - CONFECÇÃO	M²	2,57	423,62	23,32%	522,41	1.342,59	
06.03	SICRO	5216111	SUPORTE PARA PLACA DE SINALIZAÇÃO EM MADEIRA DE LEI TRATADA 8 X 8 CM - FORNECIMENTO E IMPLANTAÇÃO	UN	4,00	127,12	23,32%	156,76	627,04	
			<b>SINALIZAÇÃO DE OBRAS</b>							
06.04	SICRO	5213835	CONE PLÁSTICO PARA CANALIZAÇÃO DE TRÂNSITO - UTILIZAÇÃO DE 150 CICLOS - FORNECIMENTO, 01 IMPLANTAÇÃO E 01 RETIRADA DIÁRIA	UN.DIA	1.080,00	0,80	23,32%	0,99	1.069,20	
06.05	SICRO	5212556	PLACA PARA SINALIZAÇÃO DE OBRAS MONTADA EM CAVALETE METÁLICO - 1,00 X 1,00 M - UTILIZAÇÃO DE 600 CICLOS - FORNECIMENTO, 01 IMPLANTAÇÃO E 01 RETIRADA DIÁRIA	UN.DIA	360,00	1,98	23,32%	2,44	878,40	
06.06	SICRO	5213349	DISPOSITIVO DE DIRECIONAMENTO OU BLOQUEIO TIPO TELA PLÁSTICA COM SUPORTE FIXO - UTILIZAÇÃO DE 150 CICLOS - FORNECIMENTO, 01 IMPLANTAÇÃO E 01 RETIRADA DIÁRIA	M².DIA	1.440,00	0,67	23,32%	0,83	1.195,20	
07			<b>ADMINISTRAÇÃO LOCAL</b>						<b>51.911,19</b>	
07.01	COMP	ADM-01	ADMINISTRAÇÃO LOCAL	UND	1,00	42.094,70	23,32%	51.911,19	51.911,19	
<b>TOTAL GERAL</b>									<b>1.040.175,43</b>	